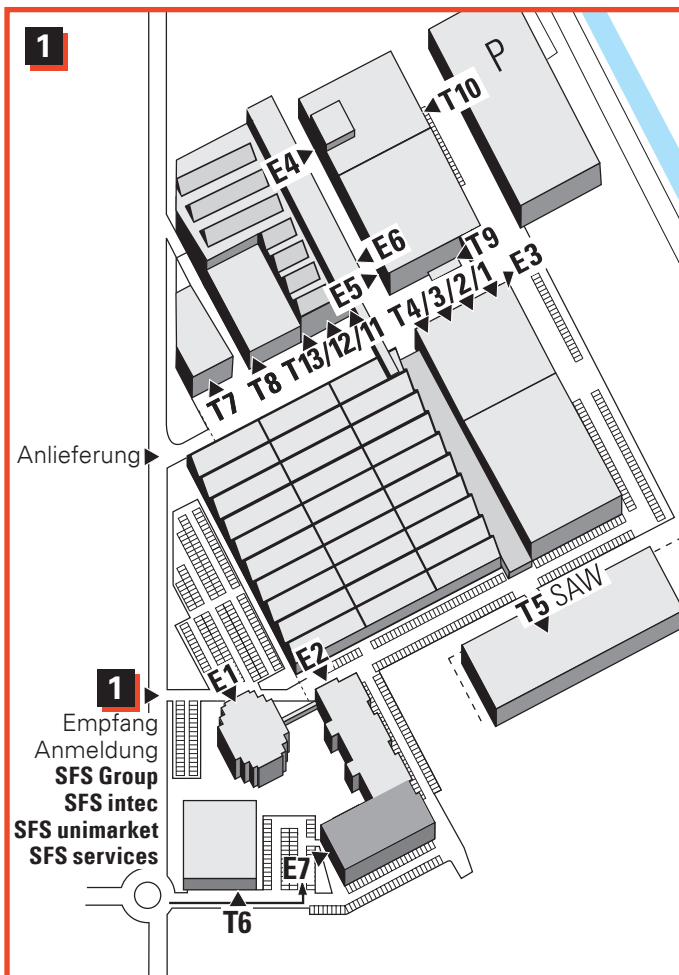


**1 SFS Group, SFS intec, SFS unimarket  
SFS services – Rosenbergsau**

GPS	PW	47° 25' 01"	9° 38' 08"
	LKW	47° 25' 06"	9° 38' 10"

GPS-Adresse: Rosenbergsaustr. 10, 9435 Heerbrugg  
oder  
Rosenbergsaustr. 10, 9443 Widnau



**Bitte melden Sie sich bei:**

- E1** Empfang **SFS Group, SFS intec, SFS unimarket, SFS services**, TZ 1
- E2 Eingang TZ 2
- E3 Eingang Logistikzentrum
- E4 Eingang Werkzeugmacherei
- E5 Eingang Halle 5
- E6 Eingang Wärmetechnik
- E7 Eingang Services Gebäude
- T1 Spedition Presswerk
- T2 Spedition Presswerk
- T3 Spedition Presswerk
- T4 Spedition Presswerk
- T5 Warenannahme SAW-Gebäude
- T6 Werk Widnau
- T7 Betriebsgebäude
- T8 Oberflächentechnik
- T9 Warenannahme Halle 5
- T10 Warenannahme Werkzeugbau
- T11 Warenannahme Presswerk
- T12 Warenannahme Presswerk
- T13 Warenannahme Presswerk

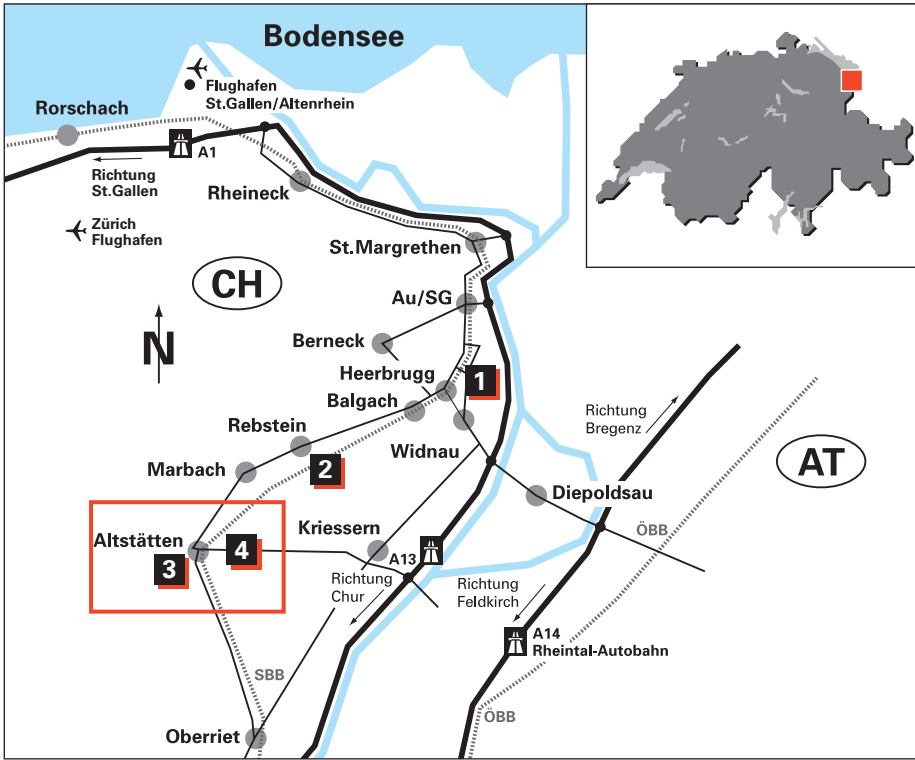
Empfänger: \_\_\_\_\_

Datum, Zeit: \_\_\_\_\_

Ansprechpartner bei SFS: \_\_\_\_\_

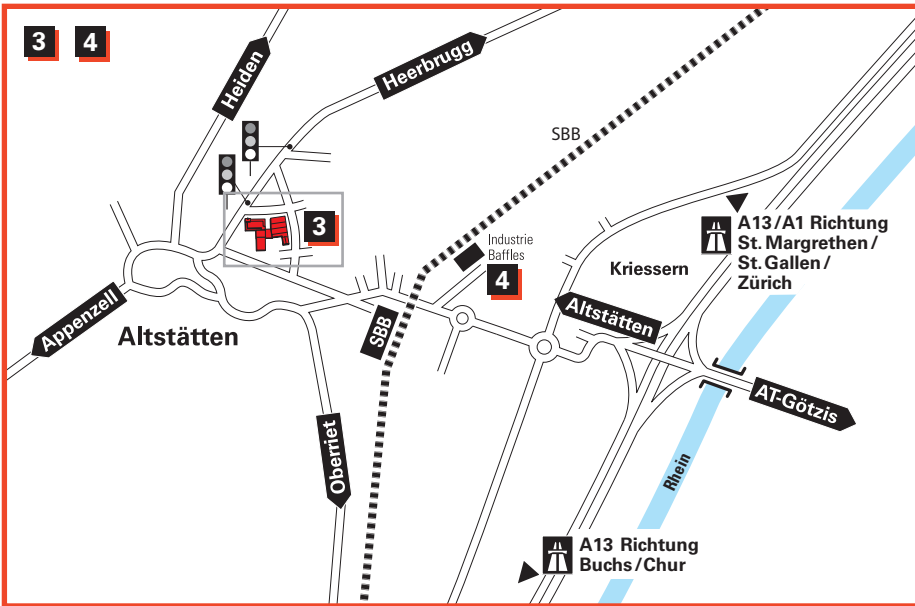
T-Direktwahl: \_\_\_\_\_

E-Mail: \_\_\_\_\_



- 1** SFS Group, SFS intec, SFS unimarket  
SFS services – Rosenbergsau  
**9435 Heerbrugg**
- 2** SFS unimarket – Zentrale Logistik  
**9445 Rebstein**
- 3** SFS intec – Kunststoffwerk  
**9450 Altstätten**
- 4** SFS unimarket – Industrie Baffles  
**9450 Altstätten**

T +41 71 727 51 51  
info@sfs.biz

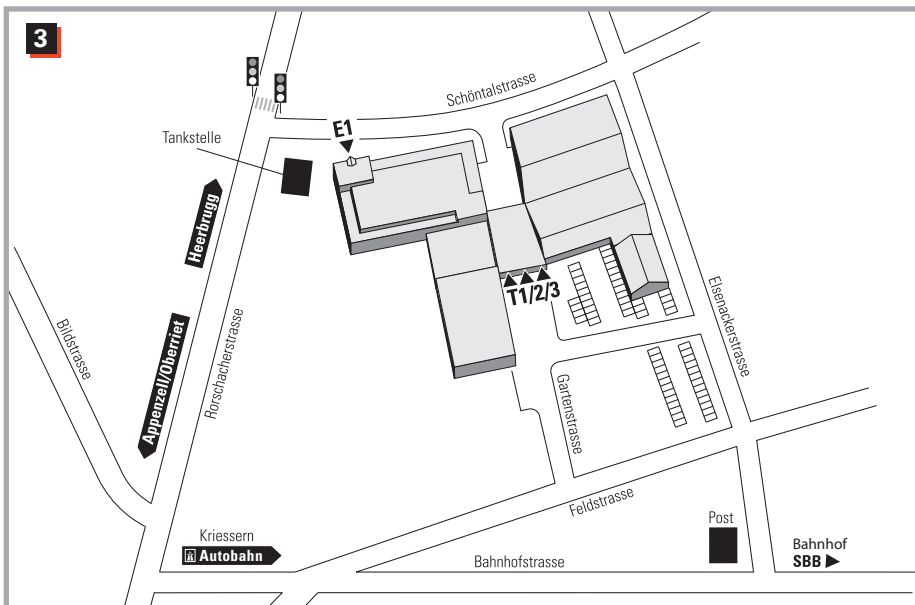


Bitte melden Sie sich bei:

**3 SFS intec – Kunststoffwerk**

GPS	PW	47° 22' 46"	9° 32' 43"
	LKW	47° 22' 44"	9° 32' 48"

GPS-Adresse: Schöntalstr. 2a, 9450 Altstätten



- E1 Haupteingang**
- T1 An-/Auslieferung
- T2 An-/Auslieferung
- T3 An-/Auslieferung